

Systemy Dell PowerVault NX3200

Instrukcja uruchomienia

Model regulacji: E14S Series
Typ regulacji: E14S001



Uwagi, przestrogi i ostrzeżenia



UWAGA: UWAGA oznacza ważną informację, która pozwala lepiej wykorzystać komputer.



OSTRZEŻENIE: PRZESTROGA wskazuje na ryzyko uszkodzenia sprzętu lub utraty danych oraz przedstawia sposób uniknięcia problemu.



PRZESTROGA: OSTRZEŻENIE informuje o sytuacjach, w których występuje ryzyko uszkodzenia mienia, odniesienia obrażeń ciała lub śmierci.

© 2012 Dell Inc.

Znaki towarowe użyte w niniejszym tekście: nazwa Dell™, logo Dell, Dell Precision™, OptiPlex™ Latitude™, PowerEdge™, PowerVault™, PowerConnect™, OpenManage™, EqualLogic™, Compellent™, KACE™, FlexAddress™, Force 10™ oraz Vostro™ są znakami towarowymi należącymi do firmy Dell Inc. Intel®, Pentium®, Xeon®, Core® oraz Celeron® są zastrzeżonymi znakami towarowymi należącymi do firmy Intel Corporation w Stanach Zjednoczonych i innych krajach. AMD® jest zastrzeżonym znakiem towarowym, a AMD Opteron™, AMD Phenom™ oraz AMD Sempron™ są znakami towarowymi należącymi do firmy Advanced Micro Devices, Inc. Microsoft®, Windows®, Windows Server®, Internet Explorer®, MS-DOS®, Windows Vista® i Active Directory® są znakami towarowymi lub zastrzeżonymi znakami towarowymi należącymi do firmy Microsoft Corporation w Stanach Zjednoczonych i/lub innych krajach. Red Hat® oraz Red Hat® Enterprise Linux® są zastrzeżonymi znakami towarowymi należącymi do firmy Red Hat, Inc. w Stanach Zjednoczonych i/lub innych krajach. Novell® i SUSE® to zastrzeżone znaki towarowe należące do firmy Novell Inc. w Stanach Zjednoczonych i/lub innych krajach. Oracle® jest zastrzeżonym znakiem towarowym należącym do firmy Oracle Corporation i/lub jej filii. Citrix®, Xen®, XenServer® oraz XenMotion® są znakami towarowymi lub zastrzeżonymi znakami towarowymi należącymi do firmy Citrix Systems, Inc. w Stanach Zjednoczonych i/lub innych krajach. VMware®, Virtual SMP®, vMotion®, vCenter® oraz vSphere® są znakami towarowymi lub zastrzeżonymi znakami towarowymi należącymi do firmy VMWare, Inc. w Stanach Zjednoczonych i/lub innych krajach. IBM® jest zastrzeżonym znakiem towarowym należącym do firmy International Business Machines Corporation.

2012 - 06

Rev. A00

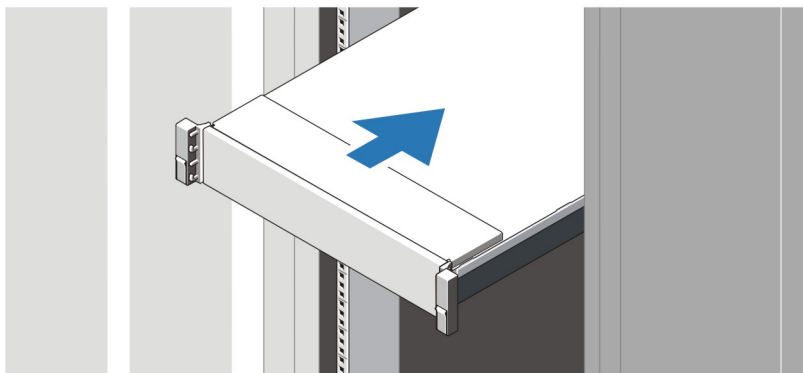
Instalacja i konfiguracja

! PRZESTROGA: Przed rozpoczęciem wykonywania poniższej procedury należy zapoznać się z instrukcjami dotyczącymi bezpieczeństwa dołączonymi do zestawu.

Rozpakowywanie systemu

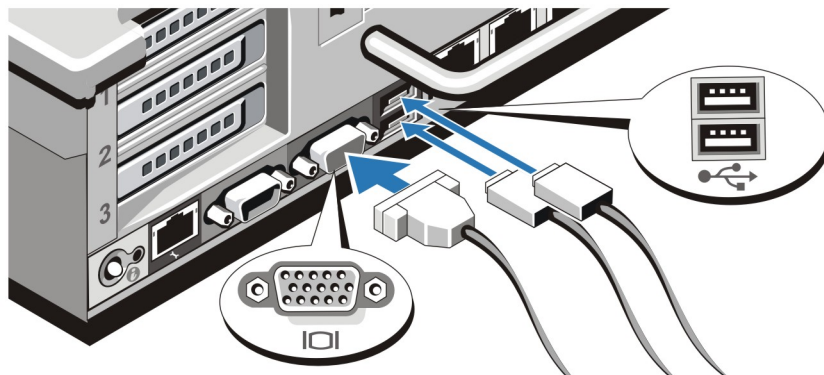
Rozpakuj zestaw i zidentyfikuj jego poszczególne elementy.

Zamontuj prowadnice i zainstaluj system w szafie zgodnie z instrukcjami dotyczącymi bezpieczeństwa oraz instrukcjami dotyczącymi montowania systemów w szafie dostarczonymi wraz z systemem.



Rysunek 1. Instalowanie prowadnic i systemu w szafie

Podłączanie opcjonalnej klawiatury, myszy i monitora

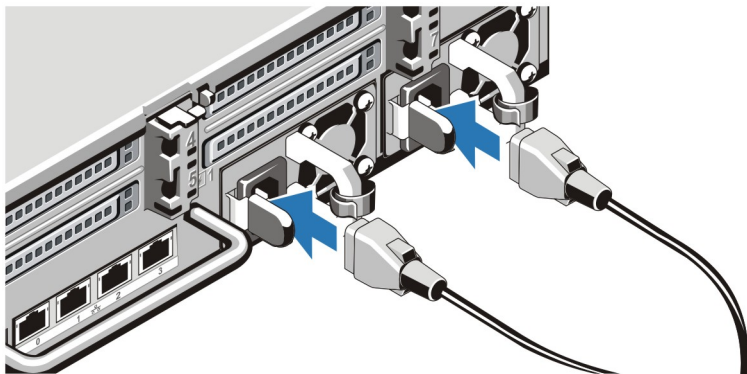


Rysunek 2. Podłączanie klawiatury, myszy i monitora

Podłącz klawiaturę, mysz i monitor (opcjonalnie).

Przy złączach na panelu z tyłu systemu znajdują się ikony oznaczające, który kabel należy podłączyć do każdego z nich. Upewnij się, że śruby na złączu kabla monitora zostały dokręcone (o ile występują).


Podłączanie kabli zasilania



Rysunek 3. Podłączanie kabli zasilania

Podłącz odpowiedni kabel (lub kable) zasilania do systemu oraz odpowiedni kabel zasilania do monitora, o ile jest używany.

Mocowanie kabli zasilania

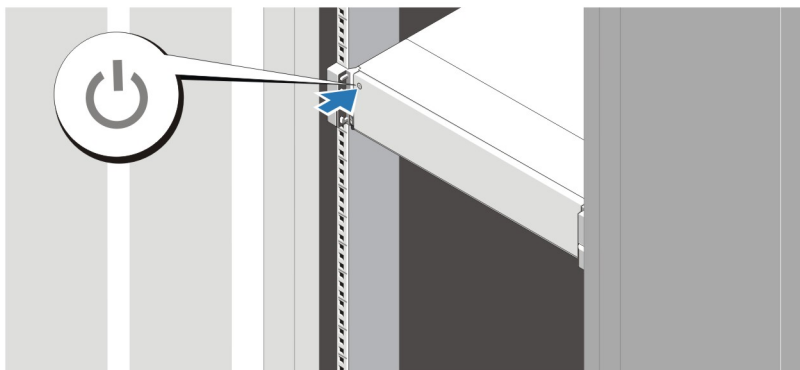


Rysunek 4. Mocowanie kabli zasilania

Zawiąż kabel w taki sposób, jak przedstawiono na rysunku, i przymocuj go do zacisku kabla.

Podłącz drugą końcówkę kabla (kable) do uziemionego gniazdka elektrycznego lub oddzielnego źródła zasilania, np. do zasilania bezprzerwowego (UPS) lub do jednostki rozdziału zasilania (PDU).

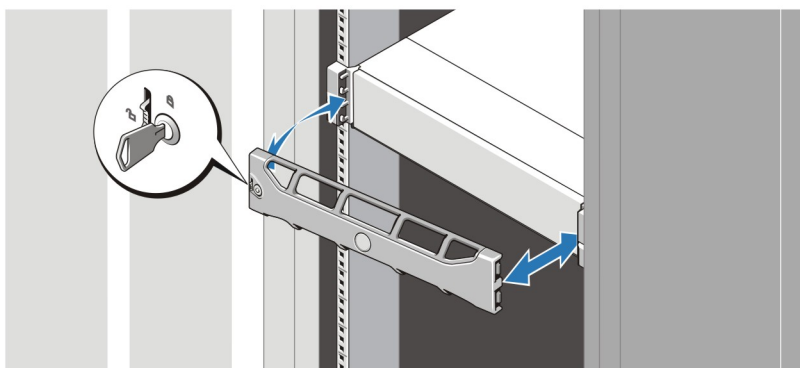
Włączanie systemu



Rysunek 5. Włączanie systemu

Nacisnąć przycisk zasilania na obudowie systemu. Powinien zaświecić się wskaźnik zasilania.

Instalowanie opcjonalnej osłony



Rysunek 6. Instalowanie osłony

Zainstaluj osłonę (opcjonalną).

Umowa licencyjna oprogramowania Dell

Przed uruchomieniem systemu należy zapoznać się z umową licencyjną oprogramowania Dell, dołączoną do zestawu. Wszelkie nośniki zawierające zainstalowane oprogramowanie Dell należy traktować jako KOPIE zapasowe oprogramowania zainstalowanego na twardym dysku. W razie braku zgody na warunki umowy należy skontaktować się z działem obsługi. Klienci w Stanach Zjednoczonych mogą dzwonić pod numer telefonu 800-WWW-DELL (800-999-3355). Klienci spoza Stanów Zjednoczonych mają do dyspozycji stronę internetową support.dell.com, gdzie u góry można wybrać swój kraj czy region.

Inne przydatne informacje



PRZESTROGA: Zobacz: uwagi dotyczące bezpieczeństwa i przepisów prawnych w dokumencie dostarczonym wraz z systemem. Informacje dotyczące gwarancji mogą zostać zamieszczone w tym dokumencie lub dostarczone jako oddzielny dokument.

- *Podręcznik użytkownika* zawiera informacje o funkcjach systemu i opis sposobów rozwiązywania problemów zaistniałych podczas jego użytkowania, a także instrukcje dotyczące instalacji lub wymiany elementów systemu. Dokument ten jest dostępny w trybie online na stronie support.dell.com/manuals.
- Dokumentacja dołączona do stojaka przedstawia sposób montowania systemu. W razie wątpliwości zapoznać się z zawartymi w niej instrukcjami.
- Wszystkie nośniki dostarczone z systemem zawierające dokumentację i narzędzia do konfiguracji oraz zarządzania nim, wliczając te, które dotyczą systemu operacyjnego, oprogramowania do zarządzania systemem operacyjnym, aktualizacji systemu operacyjnego oraz części nabytych wraz z systemem.



UWAGA: Należy zawsze sprawdzać, czy na stronie support.dell.com/manuals pojawiły się aktualizacje, i zapoznawać się z nimi w pierwszej kolejności, ponieważ informacje w nich zawarte zastępują informacje z innych dokumentów.



UWAGA: W trakcie aktualizacji systemu zalecane jest pobranie ze strony support.dell.com i zainstalowanie najnowszych wersji BIOSu, sterowników i oprogramowania sprzętowego dla posiadanego systemu.

Uzyskiwanie pomocy technicznej

Jeśli procedury opisane w tym podręczniku są niezrozumiałe lub jeśli system nie działa zgodnie z oczekiwaniami, należy zapoznać się z *Podręcznikiem użytkownika*. Firma Dell oferuje kompleksowe szkolenie w dziedzinie sprzętu i certyfikację. Więcej informacji na ten temat można znaleźć na stronie dell.com/training. Ta usługa jest dostępna w wybranych krajach.

Informacje dotyczące normy NOM


Informacje przedstawione poniżej dotyczą urządzenia opisanego w niniejszym dokumencie i są zgodne z wymogami standardowych norm obowiązujących w Meksyku (NOM):

Importer:	Dell Inc. de México, S.A. de C.V. Paseo de la Reforma 2620 -11º Piso Col. Lomas Altas 11950 México, D.F.
Numer modelu:	E14S
Napięcie zasilania:	100–240 V, prąd zmienny (przy zasilaczu prądu zmiennego 495 W, 750 W oraz 1100 W) lub od 48 V do 60 V, prąd stały (przy zasilaczu prądu stałego 1100 W)
Częstotliwość:	50 Hz/60 Hz (zasilacz prądu zmiennego)
Pobór prądu:	12–6,5 A (X2) (zasilacz prądu zmiennego 1100 W) 10–5 A (X2) (zasilacz prądu zmiennego 750 W) 6,5–3 A (X2) (zasilacz prądu zmiennego 495 W) 32–3 A (X2) (zasilacz prądu stałego 1100 W)





UWAGA: (X#), # = maksymalna liczba zasilaczy dla systemu.

Dane techniczne


 **UWAGA:** Poniższe dane techniczne obejmują wyłącznie dane wymagane przez prawo, które muszą być dostarczone z komputerem. Pełne i aktualne dane techniczne komputera są dostępne w witrynie support.dell.com.

Zasilanie

Zasilacz prądu zmiennego (na zasilacz)

Moc	495 W, 750 W lub 1100 W
Emisja ciepła	Maksymalnie 1908 BTU/godz. (zasilacz 495 W) Maksymalnie 2891 BTU/godz. (zasilacz 750 W) Maksymalnie 4100 BTU/h (zasilacz 1100 W)
 UWAGA: Rozproszenie ciepła jest obliczane na podstawie znamionowej mocy zasilania w watach.	
Napięcie	100 – 240 V AC, automatyczne dopasowywanie zakresu, 50/60 Hz
 UWAGA: System ten jest zaprojektowany także do podłączania do systemów zasilania IT z napięciem międzyfazowym nieprzekraczającym 230 V.	

Zasilacz DC (na zasilacz) (jeśli dostępny)

Moc	1100 W
Emisja ciepła	maks. 4416 BTU/godz.
 UWAGA: Rozproszenie ciepła jest obliczane na podstawie znamionowej mocy zasilania w watach.	
Napięcie	–(48–60) V DC


Akumulator

Bateria pastylkowa	Litowa bateria pastylkowa 3 V CR2032
--------------------	--------------------------------------

Wymiary i masa

Wysokość	87,3 mm (3,44 cala)
Szerokość	
Z uchwytami do stojaka	482,4 mm (18,98 cala)
Bez uchwytów do stojaka	444 mm (17,08 cala)
Głębokość (z osłoną)	755,8 mm (29,75 cala)
Waga (maksymalna)	30,9 kg (68,1 funta)
Waga (bez wyposażenia)	17,2 kg (37,9 funta)

Środowisko pracy

 **UWAGA:** W celu uzyskania dodatkowych informacji o warunkach otoczenia przewidzianych dla poszczególnych konfiguracji systemu należy odwiedzić stronę internetową dell.com/environmental_datasheets.

Temperatura

Środowisko pracy

Podczas pracy

Praca ciągła: od 10 °C do 35 °C przy wilgotności względnej od 10% do 80% (RH), maks. punkt rosy 26 °C. W przypadku wysokości powyżej 900 m maksymalna temperatura termometru suchego obniża się o 1°C na 300 m (1°F na 550 stóp).



UWAGA: Więcej informacji o możliwości rozszerzenia zakresu temperatury, w jakim urządzenie może pracować, można znaleźć na stronie support.dell.com/manuals.

Podczas przechowywania

Od -40°C do 65°C przy maksymalnym gradiencie temperaturowym wynoszącym 20°C na godzinę

Wilgotność względna

Podczas pracy

Od 20% do 80% (bez kondensacji) przy maksymalnej temperaturze termometru wilgotnego 29°C

Podczas przechowywania

Od 5% do 95% przy maksymalnej temperaturze termometru wilgotnego 38°C

Maksymalne natężenie wibracji

Podczas pracy

0,26 Grms przy 5–350 Hz (we wszystkich kierunkach działania)

Podczas przechowywania

1,87 Grms przy 10–500 Hz przez 15 minut (przetestowano wszystkie 6 stron systemu)

Maksymalny wstrząs

Podczas pracy

Jeden impuls wstrząsowy na dodatniej osi Z (jeden impuls po każdej stronie systemu) o sile 31 G trwający przez 2,6 ms w kierunku działania

Podczas przechowywania

Sześć kolejnych impulsów wstrząsowych na dodatniej i ujemnej stronie osi X, Y, Z (jeden impuls po każdej stronie systemu) o sile 71 G przez maksymalnie 2 ms
Sześć kolejnych impulsów wstrząsowych na dodatniej i ujemnej stronie osi X, Y, Z (jeden impuls po każdej stronie systemu) w postaci zaokrąglonej fali kwadratowej o sile 32 G przy prędkości 685 cm/s.

Wysokość n.p.m.

Podczas pracy

Od -15,2 do 3 048 m (-50 do 10 000 stóp)



UWAGA: W przypadku wysokości powyżej ok. 900 m (2950 stóp) maksymalna temperatura, w jakiej urządzenie może pracować, obniża się o ok. 0,6°C (1°F) na każde ok. 167 m (550 stóp).

Podczas przechowywania

-15,2 do 10 668 m

Poziom zanieczyszczeń w powietrzu

